



**CRÉPAS**

Conseil régional de prévention  
de l'abandon scolaire  
Saguenay-Lac-Saint-Jean

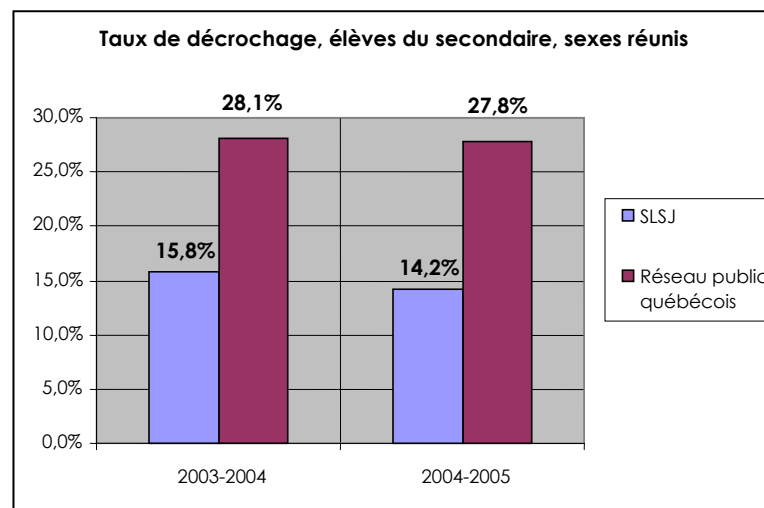
**Conseil interordres  
de l'éducation  
au Saguenay-Lac-Saint-Jean**

## FAITS SAILLANTS INDICATEURS DE PERSÉVÉRANCE SCOLAIRE 2007

### ORDRE SECONDAIRE

#### Taux de décrochage

- On constate une **diminution importante du taux de décrochage** chez l'ensemble des jeunes des commissions scolaires du Saguenay-Lac-Saint-Jean (**14,2 % en 2004-2005**, contre **15,8 % en 2003-2004**, une amélioration de 1,6 points de pourcentage).
- Le **taux de décrochage chez les filles** se situe sous la barre des 10 % (**9,7 %**), soit la moitié du taux du réseau public québécois.
- Le **taux de décrochage chez les garçons** se situe sous la barre des 20 % (**19,1 %**) comparativement à 27,8 % pour l'ensemble du réseau public québécois.
- **Le Saguenay-Lac-Saint-Jean conserve le plus bas taux de décrochage au Québec (14,2 %)**. La moyenne du réseau public québécois se situe à 27,8 %, soit presque le double du taux régional. La région reste aussi en tête pour les garçons, avec près de 5 points de pourcentage devant Chaudière-Appalaches. Elle améliore son positionnement chez les filles, passant de la troisième à la première place.



- Si le taux de décrochage au Saguenay–Lac-Saint-Jean était le même que dans le réseau public québécois, ce serait 350 jeunes de plus qui décrocheraient à chaque année.

### Taux de diplomation après sept ans

- Le **taux de diplomation après sept ans** est passé de 73,4 % pour la cohorte de 1998 à **74,1 %** pour celle de 1999. La région maintient son positionnement de l’an passé (2<sup>e</sup>) par rapport aux autres régions du Québec. Il se trouve à seulement 0,6 points de pourcentage de la tête. La moyenne du réseau public québécois est de 67,6 %.
- On note une légère diminution du taux de diplomation après sept ans chez les filles (de 81,5 % à 80,1 %) et une **augmentation notable (de 65,8 % à 68,3 %) chez les garçons**. Le taux chez les garçons n’a jamais été aussi élevé depuis la cohorte de 1994.

## ORDRE COLLÉGIAL

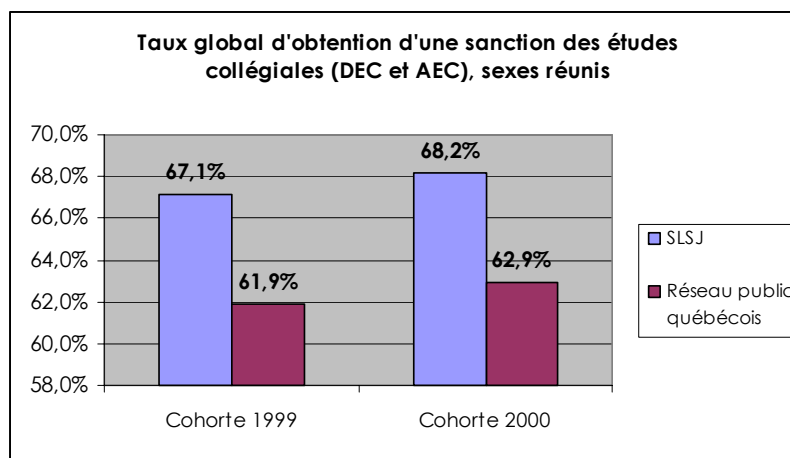
---

### Taux de réinscription au 3<sup>e</sup> trimestre

- Pour la dernière cohorte étudiée, le **taux de réinscription au 3<sup>e</sup> trimestre au collégial** est de **88,3 %** pour le Saguenay–Lac-Saint-Jean, contre 85,3 % pour l’ensemble du Québec, soit un écart de 3 points de pourcentage. Cet écart est sensiblement le même pour les femmes (90,6 % contre 87,9 %) et pour les hommes (85,4 % contre 82,0 %)

### Taux global d’obtention d’une sanction des études collégiales

- Le **taux global d’obtention d’une sanction des études collégiales** (DEC et AEC) a légèrement augmenté, passant de 67,1 % à **68,2 %** pour les deux sexes. L’augmentation est très marquée chez les hommes, passant de 56,8 % à 60,3 %.



- Le **taux d’obtention d’une sanction des études collégiales augmente constamment depuis 1993**, soit l’année d’entrée en vigueur de la session d’accueil et intégration (SAI).

## Taux de diplomation deux ans après la durée prévue

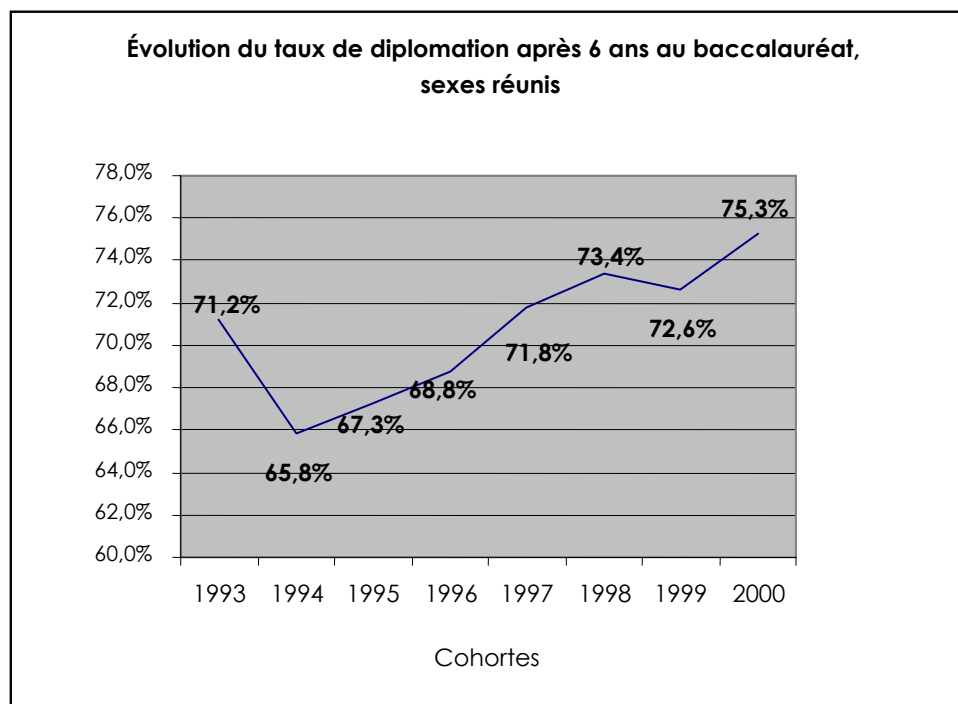
- On note une diminution du **taux de diplomation deux ans après la durée prévue** pour le secteur préuniversitaire, passant de 74,1 % à 72,5 %. Ce même taux augmente de 70,0 % à **72,2 %** pour le **secteur technique**. Il s'agit d'une amélioration de près de 12 points de pourcentage depuis la cohorte de 1987.
- Pour tous ces taux, **la région est invariablement en avance sur l'ensemble du réseau collégial québécois**.

## ORDRE UNIVERSITAIRE

---

### Taux de diplomation après six ans au baccalauréat

- Le **taux de diplomation après six ans au baccalauréat à l'UQAC** est de **75,3 %** pour la dernière cohorte étudiée (cohorte de 2000, diplômée en 2006).
- Depuis la cohorte de 1993 (diplômée en 1999), on constate une **augmentation globale de 4 points de pourcentage**, passant de 71,1 % à 75,3 %. Cette augmentation est de plus de 8 points chez les hommes. Le taux avoisine les 80 % chez les femmes.



- Le taux de diplomation à l'UQAC est de **6,2 points de pourcentage plus élevé que pour l'ensemble du réseau de l'UQ** (69,1%). C'est autant le cas chez les hommes (69,9 % à l'UQAC contre 65,7 % pour l'ensemble du réseau de l'UQ) que chez les femmes (78,2 % contre 71,2 %).

### **Taux de diplomation après six ans au baccalauréat selon le type de formation collégiale détenue à l'inscription**

- Le **taux de diplomation chez les étudiants provenant du DEC préuniversitaire** est de **79,5 %** pour la cohorte de 2000. Il s'agit d'une augmentation notable par rapport à la cohorte de 1999 (76,7 %). Ce taux est de près de 3 points de pourcentage plus élevé que pour l'ensemble du réseau de l'UQ.
- Pour les **étudiants provenant du DEC technique**, il faut signaler une augmentation importante dans le temps. Cette **augmentation est de plus de 12 points de pourcentage en 8 cohortes** (de 64,5 % pour celle de 1993 à 76,6 % pour celle de 2000). Ce taux est de plus de 5 points de pourcentage supérieur à celui de l'ensemble du réseau de l'UQ (**76,6 %** contre 71,1 %).

### **Taux de diplomation après six ans au baccalauréat selon le nombre de crédits universitaires**

- La progression du taux de diplomation est marquée pour les **étudiants inscrits à un baccalauréat de 105 crédits et plus**, passant de **64,5 % à 82,0 % en 8 cohortes**. Ce taux est de plus de 12 points de pourcentage plus élevé que celui de l'ensemble du réseau de l'UQ.

### **Taux de diplomation après six ans au baccalauréat selon le lieu d'études collégiales**

- Les **étudiants inscrits au baccalauréat à l'UQAC et ayant complété leurs études collégiales au Saguenay–Lac-Saint-Jean** affichent un **taux de diplomation de 80,5 %** alors que ceux ayant complété leur formation dans une autre région obtiennent un score de 65,8 %.

Source : Frédéric Tremblay, conseiller en communication  
547-2191, poste 338